

CÁC BƯỚC THANH TOÁN KHÔNG DÙNG TIỀN MẶT

- 1- Mở ứng dụng Ngân hàng trực tuyến (Mobile banking) trên điện thoại
- 2- Chọn tính năng QR PAY
- 3- Quét mã QR tại bộ phận 1 cửa (Sao Y chúng Thực; Hộ tịch...)
- 4- Nhập số tiền cần thanh toán -> Xác thực theo quy định của Ngân hàng
- 5- Bộ phận tiếp nhận kiểm tra ->Xác nhận thanh toán.

Lợi ích:

- 1- Không tiếp xúc
- 2- Không cần mang theo tiền mặt (chuẩn bị tiền lẻ....)
- 3- Thuận tiện quản lý chi tiêu
- 4- Tiết kiệm thời gian

SAO Y CHÚNG THỰC

356A Bắc Hải, Phường 06, Quận Tân Bình, Thành phố Hồ Chí Minh




MID: 0308980383 TID: UBP6TB02

THANH TOÁN BẰNG ỨNG DỤNG NGÂN HÀNG HOẶC VÍ ĐIỆN TỬ


Vietcombank	BIDV	VietnBank	AGRIBANK	SCB
VPBank	BAOVIET	MSB	VIB	Sacombank
OCB	PV	TVB	TPBank	MB
Viet Capital	EKIMBANK	ASEBANK	BAC A BANK	AGB
VIETBANK	KienlongBank	SANSHINBANK	BIDC	SIB
VIETABANK	Shinhan Bank	MOODYBANK VIETNAM	OCEAN BANK	NAM A BANK
HDBank	TECHCOMBANK	CoopBank	VI	VI VNPAY
VNPT MONEY	viettel money	baokim	VIMASS	VinID
Foxpay	true money	ting	VI VNPAY	PayME

Cùng nhiều ứng dụng ngân hàng & ví điện tử khác




BƯỚC 1

Đăng nhập ứng dụng ngân hàng hoặc ví điện tử




BƯỚC 2

Chọn tính năng quét mã QR



BƯỚC 3

Quét mã VNPay QR để thanh toán



BƯỚC 4

Nhập số tiền & xác minh giao dịch